

# King Size Entertainment

Il One Look Navi XL rende l'intrattenimento nella vettura un'esperienza completamente nuova con il primo monitor da 8" al mondo. Il display extra-large ti offre la comodità One Look e la possibilità di guardare i film con una sensazione simile al cinema. Anche nella modalità a schermo diviso, guardare il display è un piacere.




ONE LOOK NAVI



## INE-W928R ADVANCED NAVI STATION



- Amplificatore ad alta potenza 4 x 50 W • Riproduzione DVD±R/±RW/DivX/CD-R/-RW/WMA/MP3/AAC • Made for iPod and iPhone • Riproduzione video iPod (richiede KCU-461V) • Connessione USB • Riproduzione video USB • Works with Nokia (richiede KCU-230NK) • Touch Screen WVGA da 8" • Interfaccia utente One Look di 2ª generazione • Controllo Touch, Drag e Flick • Personalizzazione Preferiti • Sistema di navigazione ad alte prestazioni iGO PRIMO incorporato • 46 paesi dell'Europa orientale ed occidentale coperti • Sintonizzatore TMC incorporato con funzioni TMC evolute • Guida vocale in 29 lingue • Sintesi vocale (TTS) in 15 lingue • Mappe in alta risoluzione con anti aliasing e immagini tridimensionali dei punti di riferimento • Mappe tridimensionali delle aree urbane • Database POI perfezionato • Antenna GPS inclusa • Modulo Bluetooth integrato • Funzioni Bluetooth avanzate • Microfono incluso • Selezione della lingua di menu (18 lingue) • Porta diretta videocamera (con guida per la distanza regolabile) • 3 PreOut (2 Volt) • Equalizzatore parametrico a 9 bande • Equalizzatore preimpostato (10 modalità) • Correzione temporale digitale a 6 canali • Filtro passa alto / basso • MediaXpander • 2x ingresso posteriore A/V, 1x uscita • Predisposto per sintonizzatore DVB-T • Predisposizione comandi al volante • Predisposizione telecomando • Predisposizione per interfaccia per display remoto • Prolunga USB Inclusa • 4 colori di sfondo selezionabili



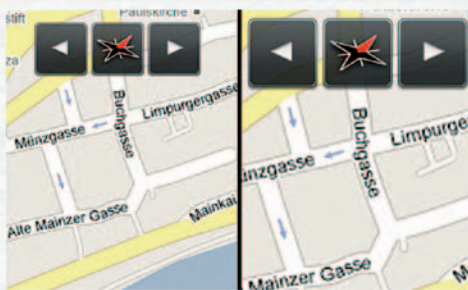
Il display da 8" offre una dimensione schermo più grande del 43% rispetto ai display da 7". Goditi la fantastica riproduzione di film, e anche nella modalità schermo diviso a metà hai una chiara visuale su tutte le funzioni. Usala e non tornerai mai indietro a una grandezza inferiore!

**Più grande è meglio! Una volta che inizi ad usare il display da 8", ti renderai conto di quanto sia superiore rispetto a quelli di dimensioni minori.**



### Grandi pulsanti di comando

Non solo è migliorata la visualizzazione, ma anche l'uso delle varie funzioni è più comodo grazie ai grandi pulsanti. Durante la guida, imparerai rapidamente che è più comodo e più sicuro usare un display da 8" con pulsanti facili da premere.



### Migliore visualizzazione delle mappe

Lo schermo da 8" è anche ottimo per la navigazione, offrendoti una migliore visuale di tutti i dettagli. Anche piccoli nomi di strade diventano chiaramente visibili. Ciò rende la guida un'esperienza più rilassante e rafforza anche la sicurezza.



### Un grande display contribuisce ad incrementare il divertimento nella visione dei film

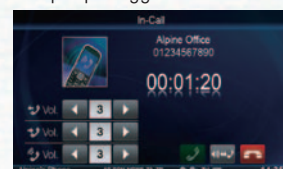
Il grandissimo schermo da 8" è in verità più grande del 43% rispetto agli schermi dei monitor da 7". I film in DVD nonché i video dall'iPod e da altri dispositivi sono più interessanti da guardare. Anche il controllo delle funzioni di riproduzione è più facile.



## One Look Safety

Oltre a tenerti informato e ad intrattenerti, Alpine desidera migliorare la tua sicurezza. Le funzioni One Look Safety includono modalità Bluetooth avanzate, il supporto videocamera posteriore e un frontalino estraibile, e sono progettati per assicurare una guida più sicura e per proteggere la sicurezza del tuo sistema.

**Bluetooth avanzato con funzioni innovative** Il modulo Bluetooth incorporato ti consente di usare il cellulare senza doverlo tenere in mano. E ora il Bluetooth avanzato di Alpine fornisce nuove funzioni per una guida ancora più agevole. Supportato dalla maggior parte dei cellulari abilitati Bluetooth, ti consente di accedere facilmente alla tua rubrica con aggiornamenti automatici e una veloce ricerca alfabetica. Puoi rispondere, commutare le telefonate in arrivo ed anche visualizzare una schermata Speed Dial.







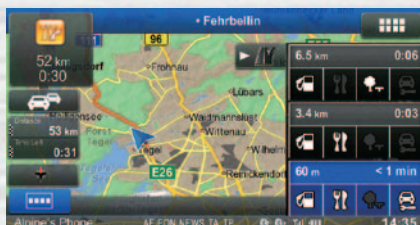
## Navigazione One Look

Con il nuovo software iGO Primo 2, non è mai stato tanto facile e comodo usare un navigatore grazie alla sua ampia gamma di utili funzioni. lNE-W928R offre un'ampia copertura delle mappe di quasi tutti i paesi europei, supporto per mappe con punti di riferimento 3D, modalità autostrada, modalità avanzate per l'inserimento delle destinazioni e altre caratteristiche sofisticate. E, naturalmente, la funzione schermo diviso a metà ti consente di visualizzare e controllare una schermata di navigazione e un'altro schermo come ad esempio la musica con uno solo sguardo.



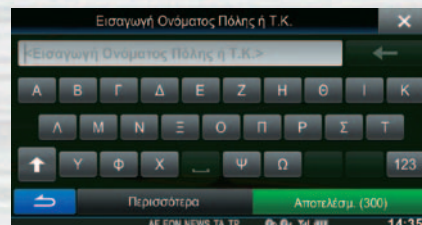
### Mappe con punti di riferimento 3D

Le mappe tridimensionali ti offrono una vista molto più realistica della zona in cui state viaggiando. Le mappe forniscono centinaia di immagini 3D di punti di riferimento e nel caso di mappe urbane, immagini 3D di edifici, per rendere la navigazione ancora più facile.



### Modalità Autostrada

Oltre alla visualizzazione della mappa, questa modalità ti offre varie informazioni dettagliate, quali le aree di sosta più vicine, i ristoranti e i distributori di benzina. Puoi vedere la distanza e stimare il tempo di arrivo per una pianificazione del viaggio più efficiente.



### Modalità avanzate per l'inserimento delle destinazioni

Per accelerare la ricerca di indirizzi, puoi indicare il codice postale di un qualsiasi paese europeo, inclusi i codici a 7 cifre del Regno Unito. Il sistema riconosce anche indirizzi parziali. Scegli la tua lingua tra 33 tastiere diverse, incluso il cirillico e il greco.



## One Look Operation

### Personalizzato per due utenti

Se tu e la tua compagna, o un'altra persona guidate spesso la stessa automobile, entrambi potete salvare il vostro profilo utente personale. Quando sali in macchina, il Bluetooth collega automaticamente il cellulare e attiva il tuo profilo. Il profilo include il colore di sfondo e la visualizzazione esecutiva i base nonché i preferiti, la rubrica, le preimpostazioni radio e la vista telecamera. Non devi ogni volta immettere manualmente le impostazioni: in questo modo risparmierai tempo e il tuo sistema sarà più comodo da usare.



### Aggiornamento gratuito delle mappe entro 30 giorni dal primo utilizzo

Entro 30 giorni dalla prima acquisizione del segnale GPS, potete visitare il sito web [www.naviextras.com](http://www.naviextras.com) per controllare se è disponibile un aggiornamento mappe e scaricarlo gratuitamente. In questo modo potrete essere certi di disporre dei dati mappa più aggiornati dopo l'acquisto.



### Personalizzate il vostro sistema per un uso più adatto alle vostre esigenze

I Preferiti ti consentono di impostare otto azioni frequenti su un unico solo schermo per la selezione one-touch e di configurare la disposizione nel modo che desideri trascinando le icone. Sintonizzati sulle tue stazioni radio preferite, cerca le tue categorie POI preferite o chiama le persone più care senza dover scorrere la rubrica. Potete anche selezionare il colore di sfondo e armonizzare le impostazioni audio con il modello della vostra macchina. E, grazie al rilevamento del cellulare Bluetooth, tutto ciò funziona anche con il cellulare di un'altra persona.

### Caratteristiche audio di prim'ordine.

Grazie ai 3 Pre-Out, l'Equalizzatore Parametrico, la Correzione Temporale Digitale, il MediaExpander e le 10 pre-impostazioni dell'equalizzatore sarà possibile modificare la resa acustica della nostra auto al meglio.



### Sound Parameter Setting

Collegandosi al Sound Parameter Setting del sito internet [www.alpine.it](http://www.alpine.it), sarà possibile modificare le impostazioni audio dell'INE-W928R impostando il tipo di auto, il genere di musica ascoltata, gli altoparlanti installati in auto e le distanza tra essi. Un sito semplice e chiaro per modificare l'audio della propria auto in un audio Alpine!