



PRODOTTI E SERVIZI
per il
RECUPERO DELLE ACCISE
SUL CARBURANTE

Agenzia delle Dogane

Circolare 33/D 2006

e successive circolari applicative 5/d del 12 marzo 2010 e 25/d del 11 agosto 2011

Defiscalizzazione del gasolio in fase di produzione di forza motrice

Siti produttivi, cantieri stradali e non

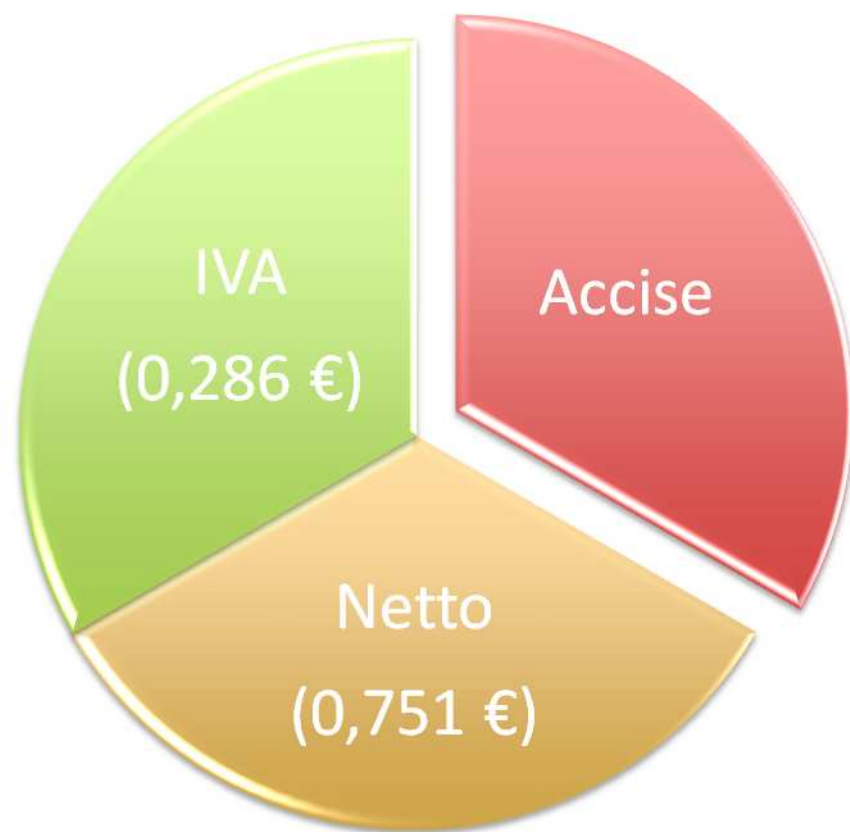
Accedono al beneficio fiscale:

- Macchine operatrici non targate
- Macchine operatrici con targa gialla

Presentazione istanza all'Agenzia delle Dogane

Rimborso pari al **70 %** delle accise che gravano su ogni litro di Gasolio per autotrazione utilizzato in fase di produzione di forza motrice

Prezzo nazionale gasolio per autotrazione



Accisa: 0,612 €/Litro



Recupero: 0,429 €/Litro

Prezzo del gasolio al 25.06.2012:

1.649,82 €/Litro

Ministero per lo sviluppo economico

Come si ottiene il Beneficio Fiscale ?

Installazione centralina **QUBE** sul mezzo interessato alla defiscalizzazione



```
graph TD; A[Installazione centralina QUBE sul mezzo interessato alla defiscalizzazione] --> B[Presentazione istanza all'Agenzia delle Dogane]; B --> C[Verifica impianti e sugellamento degli strumenti da parte dell'Agenzia delle Dogane]; C --> D[Autorizzazione Agenzia delle Dogane e richiesta a cadenza trimestrale dei rimborsi];
```

Presentazione istanza all'**Agenzia delle Dogane**

Verifica impianti e **sugellamento** degli strumenti da parte dell'Agenzia delle Dogane

Autorizzazione Agenzia delle Dogane e richiesta a cadenza trimestrale dei **rimborsi**

La centralina QUBE



Progettata e prodotta interamente in Italia

Made in Italy, robustezza e affidabilità assoluti!

Installazione realizzabile su tutti i mezzi da personale specializzato



Certificazione SIT (Servizio di Taratura in Italia)

Certificazione LAT (N° 056 – 12 0335)

Registrazione di:

Giri Motore totali (RPM)

Tempo totale a motore acceso (TIME)



Ogni centralina viene tarata singolarmente sul mezzo

Interfaccia con sistema di remotizzazione dati **GPS_GSM W-Full**,
per geolocalizzazione e trasmissione dati con gestione via **WEB**

Utilizzatori e Beneficiari

Imprese Edili e Movimento Terra

Movimentazione Containers

Perforazione

Ferriere

Lavorazioni stradali

Frantoi

Cave e miniere

Impianti di produzione a gasolio



Installazione



Installabile su tutte le macchine operatrici



Installazione non invasiva. Non inficia le garanzie dei mezzi



Nessuna interferenza con l'elettronica dei mezzi



Perfetta integrazione con sistemi integrativi di antifurto mezzi e controllo consumi carburante con allarme „consumo anomalo“

Come Funziona

Registrazione dei giri motore (RPM) e del tempo di lavoro (h:m) complessivi

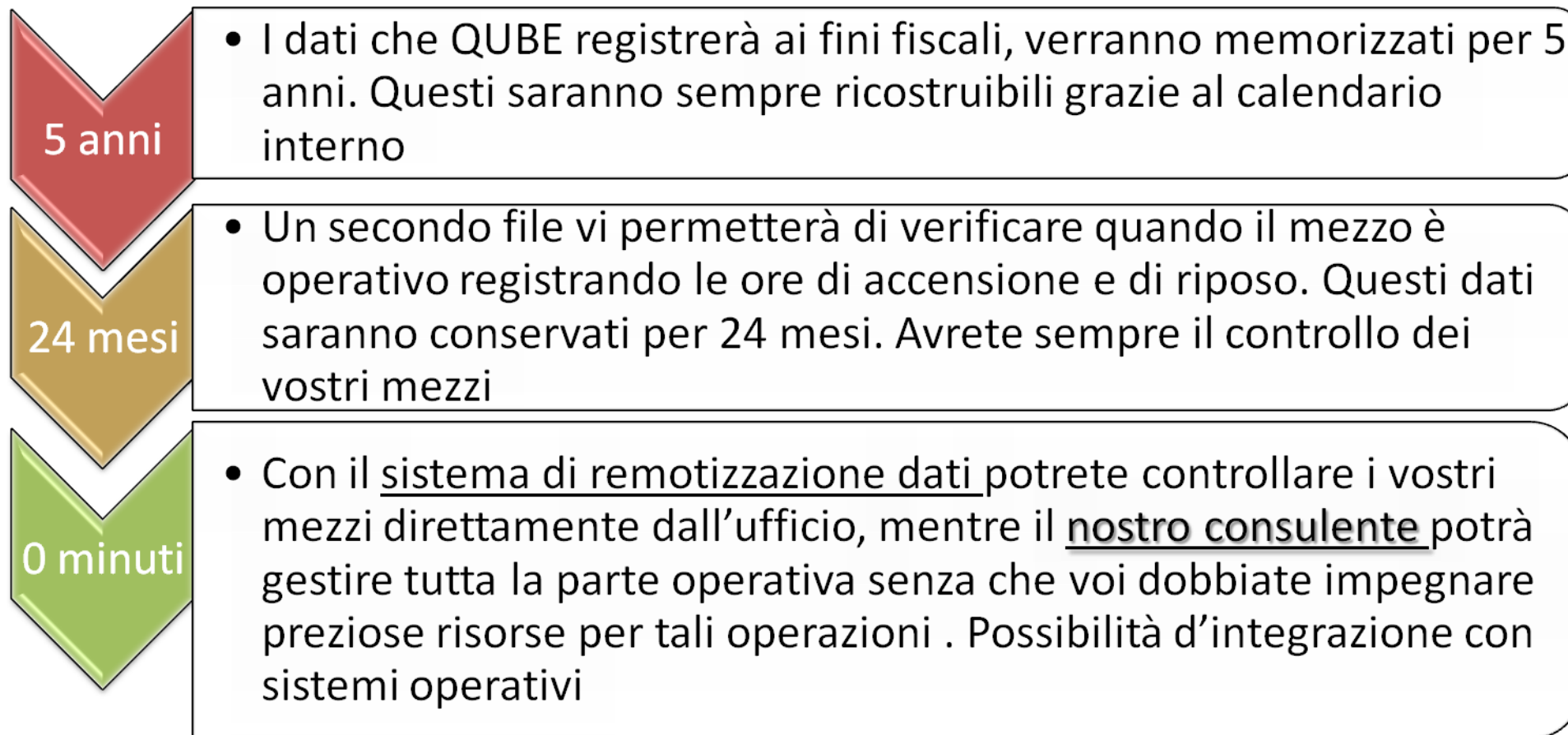


Tutti i dati vengono raccolti e salvati all'interno della centralina grazie ad un software di elaborazione espressamente studiato per questa applicazione

I dati possono essere letti direttamente sul display LCD della centralina, scaricati tramite chiavetta usb o trasmessi via remoto



QUBE con TRASMISSIONE DATI AUTOMATICA



I Componenti del Sistema

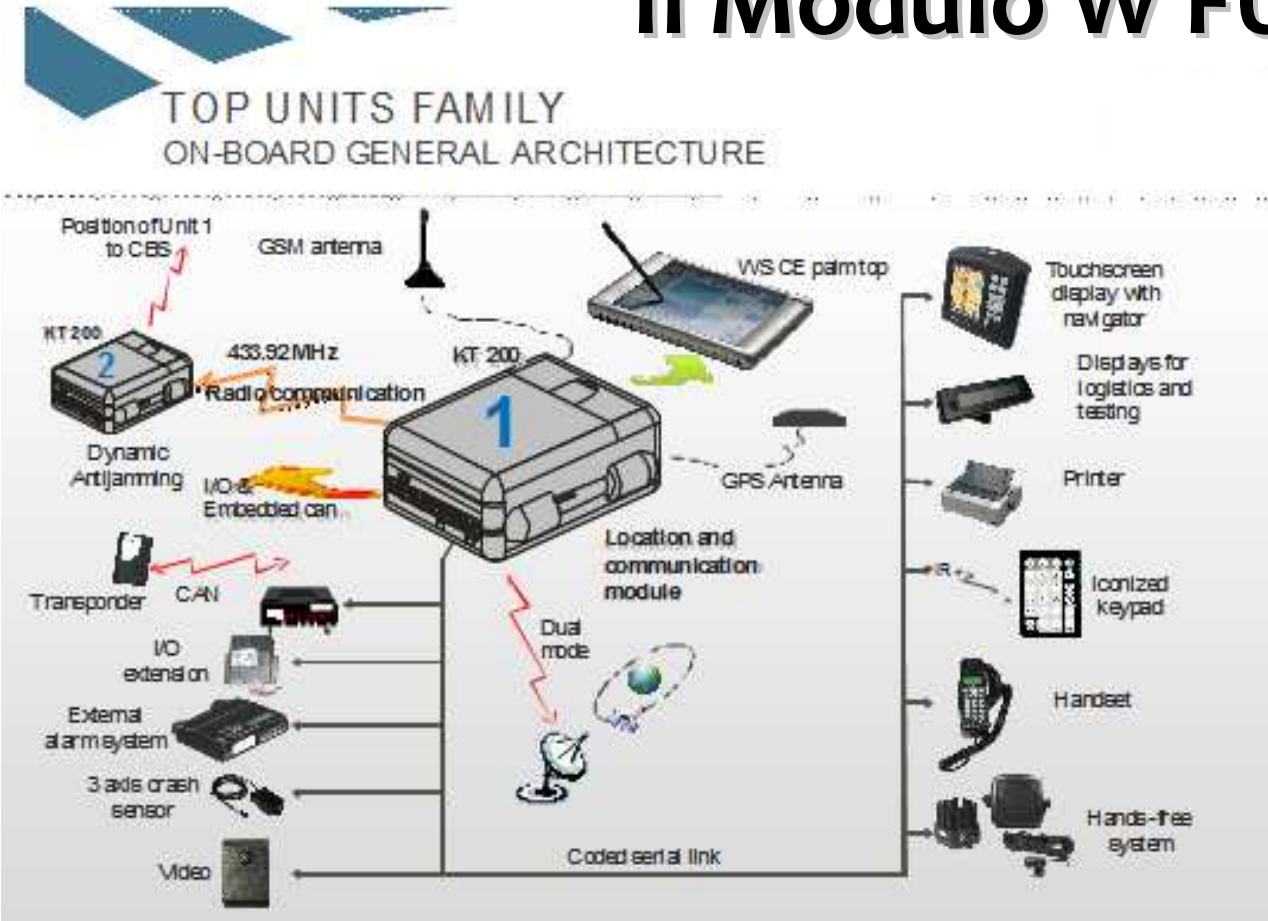
- **QUBE BASE** ⁽¹⁾ : il cliente si occuperà di rilevare i dati dallo schermo presente sul dispositivo e comunicarli settimanalmente ai consulenti delegati
- **QUBE USB** ⁽¹⁾ : il cliente si occuperà di rilevare i dati tramite download su chiavetta USB e comunicarli settimanalmente ai consulenti delegati
- **QUBE FULL** ⁽²⁾ : trasmissione dei dati automatica
- **QUBE FAST** ⁽²⁾ : trasmissione dei dati automatica + antifurto satellitare

*1 sarà vostra cura comunicare i dati registrati settimanalmente ai consulenti

*2 trasmissione automatica giornaliera dei dati ai consulenti



Il Modulo W FULL



CLASSE W-FULL

Impianto completamente modulare
per far fronte alle diverse esigenze di servizi logistici e di sicurezza per tutto il ciclo di vita del cliente senza dover cambiare impianto.

Configurazione personalizzabile
secondo le esigenze di funzionamento del cliente.

Funzionalità di **Jamming Detection**

MADE IN ITALY

OMOLOGAZIONI

EUROPEE : Direttiva 95/56 CEE, con funzioni sia di immobilizzo che di allarme, Regolamento ECE/ONU 97 Complemento 01, immobilizzo +allarme , Direttiva 95/54 CEE, Regolamento ECE/ONU 10 Emendamento 02

INTERNAZIONALI : R&TTE Direttiva 199/5 CE Annex III, SCM TT03, -INCERT TT1, TT2, TT3, TT4 - Reports ANPI CIS/PX/1850

Perché NOI

Consulenza integrale. I nostri consulenti Vi rappresenteranno presso l'agenzia delle dogane.
Nessun impegno da parte Vostra per il disbrigo dell'iter burocratico


Sistema operativo progettato e certificato

Sistema tecnologico completamente elettronico

Installazione, assistenza e manutenzione effettuata da personale specializzato

Garanzia di 24 mesi dall'installazione, 5 anni se in modalità di noleggio

Possibilità di remotizzazione dei dati (sistema W-full), nessun onere gestionale da parte Vostra



Esempio economico di rimborso

	3.000 litri/Anno	5.000 litri/Anno	10.000 litri/Anno	15.000 litri/Anno	20.000 litri/Anno
Categoria A Accisa: 0,415 €/l	1.245 €/anno	2.075 €/anno	4.150 €/anno	6.225 €/anno	8.300 €/anno

Se si considera il costo iniziale di circa € 2.000 si può facilmente evincere che, per mezzi al di sopra dei 5.000 litri/anno il recupero sull'investimento iniziale avviene in un periodo inferiore ad un anno!





Siamo a disposizione per chiarimenti presso la Vostra sede



SAEL snc

Via del Mella 78

Brescia

tel: 030 3583688

Fax: 030 3583299

info@saelantifurto.com